



Информируем Вас о способах пополнения лицевого счета «Школьной карты» без комиссии через ПАО Сбербанк :

Оплата картой Сбербанка


Сбербанк Онлайн

- 
- Шаг 1. Выберите раздел "Платежи и переводы"
 - Шаг 2. В строке поиска введите ИНН **7813037232** или наименование Комбината питания **Флоридан**
 - Шаг 3. Выберите услугу Комбината питания, введите лицевой счет, сумму и подтвердите платеж


Мобильное приложение

- 
- Шаг 1. Выберите раздел "Платежи"
 - Шаг 2. В строке поиска введите ИНН **7813037232** или наименование Комбината питания **Флоридан**
 - Шаг 3. Выберите услугу Комбината питания, введите лицевой счет, сумму и подтвердите платеж

Автоплатеж

- 
- Шаг 1. Выберите раздел "Мои автоплатежи"
 - Шаг 2. В строке поиска введите ИНН **7813037232** или наименование Комбината питания **Флоридан**
 - Шаг 3. Выберите услугу Комбината питания введите лицевой счет
 - Шаг 4. Установите настройки автоплатежа:
 - периодичность оплаты (раз в неделю/месяц)
 - дату ближайшего платежа
 - сумму платежа

Платежный терминал

- 
- Шаг 1. Выберите раздел "Платежи и переводы"
 - Шаг 2. В строке поиска введите ИНН **7813037232** или наименование Комбината питания **Флоридан**
 - Шаг 3. Выберите услугу Комбината питания, введите лицевой счет, сумму и подтвердите платеж


Шаг 5. Подтвердите подключение автоплатежа
Услуга доступна для подключения в

**Мобильном приложении/Сбербанк
Онлайн/Платежных терминалах**

Оплата наличными

Платежный терминал

Вариант оплаты 1


- 
- Шаг 1. Выберите раздел "Платежи"
 - Шаг 2. В строке поиска введите ИНН **7813037232**
 - Шаг 3. Выберите иконку Комбината питания с необходимой услугой, введите лицевой счет, внесите сумму и подтвердите платеж

Вариант оплаты 2 (по штрих-коду)

- Шаг 1. Выберите раздел "Платежи", далее "Оплата услуг сканированием штрих-кода"
- Шаг 2. Поднесите визитную карточку со штрих-кодом к считывателю
- Шаг 3. Выберите услугу, внесите сумму и подтвердите платеж

Офисы Банка

Вариант оплаты 1 (по штрих-коду)

- 
- Шаг 1. Передайте сотруднику Банка визитную карточку со штрих-кодом
 - Шаг 2. Назовите услугу и сумму
 - Шаг 3. Передайте денежные средства, подтвердите платеж

Вариант оплаты 2

- Шаг 1. Передайте сотруднику Банка
 - реквизиты комбината питания (ИНН **7813037232**, р/счет **40702810355040008418**, БИК **044030653**)
 - номер лицевого счета
- Шаг 2. Назовите услугу и сумму
- Шаг 3. Передайте денежные средства, подтвердите платеж



Визитная карточка, которую можно получить у ответственного по питанию, позволит максимально быстро совершить платеж при помощи штрих-кода.

При утере карты перевыпуск оплачивается любым вышеуказанным способом в адрес ООО «Росохрана Телеком». ИНН 7813474659, р/сч 40702810655200001706, БИК 044030653 с использованием идентификатора карты.